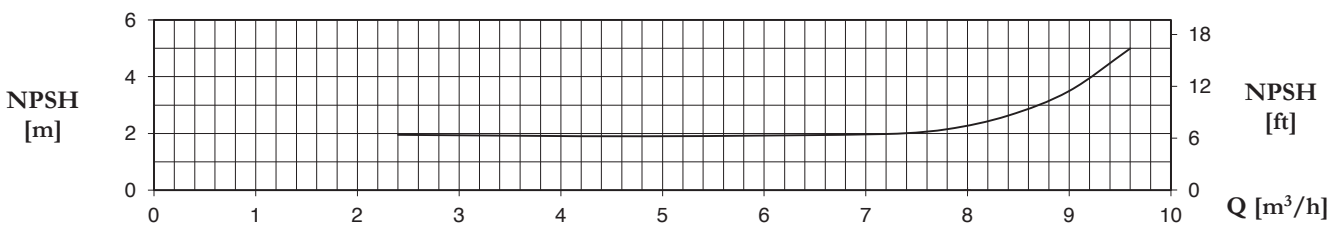
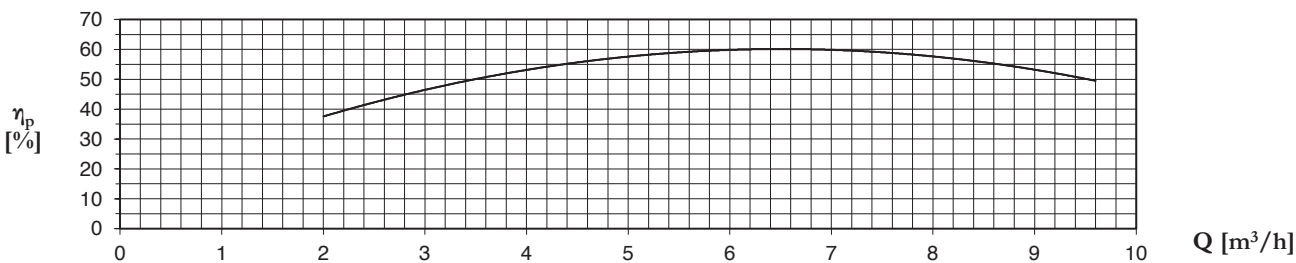
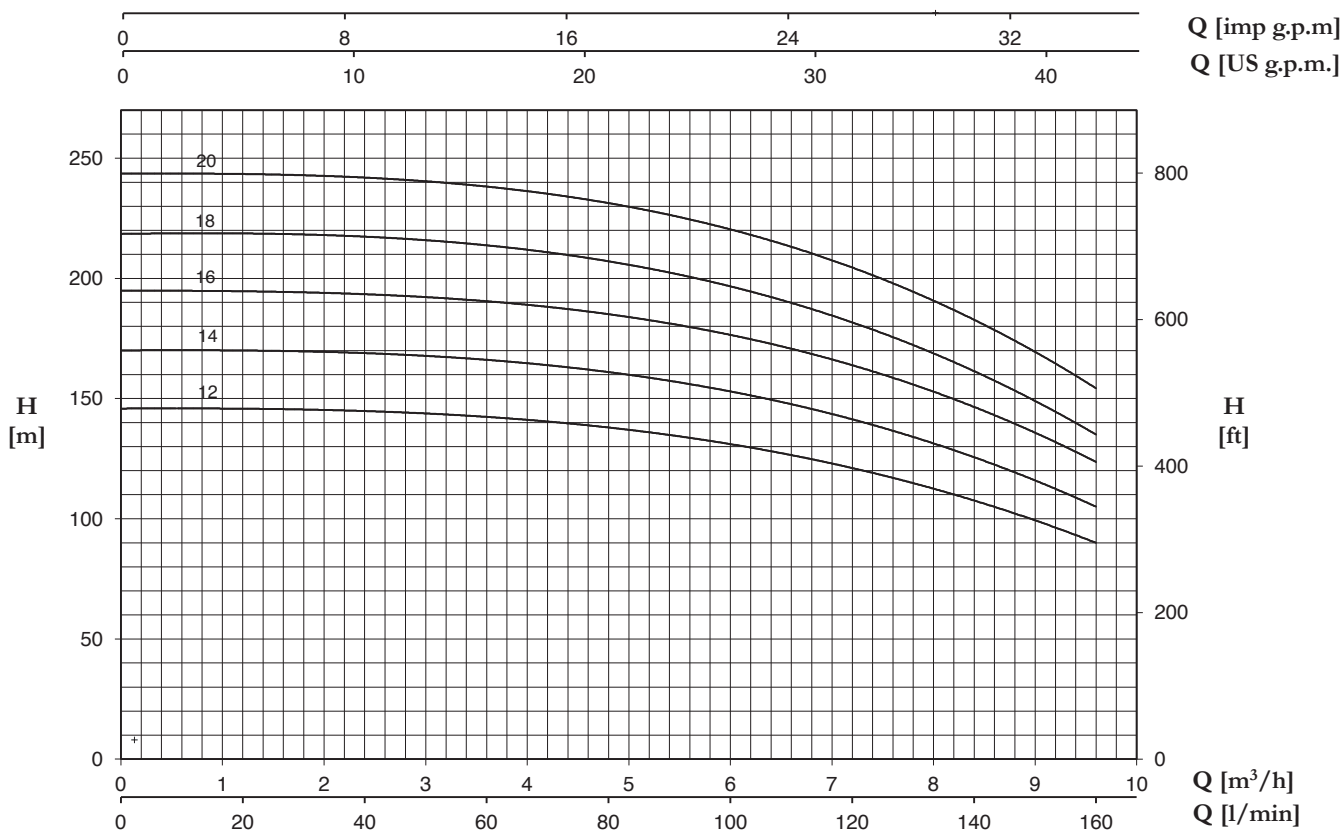


ULTRA SLG/SLXG

7 SLG/SLXG



U 7... SLG/SLXG	P2		P1 (kW)	AMPERE	Q (m³/h - l/min)							
					3~							
					0	2,4	3,6	4,8	6	7,2	8,4	9,6
3~			3~	0	40	60	80	100	120	140	160	
	(HP)	(kW)	3~	3x400 V 50 Hz	H (m)							
U 7...-750/12 T	7,5	5,5	5,2	9,2	145,9	144,5	142,6	138,2	130,9	121,0	107,6	90,0
U 7...-800/14 T	8	5,9	6,1	10,7	170,1	168,5	166,5	161,2	152,8	141,2	125,7	105,0
U 7...-900/16 T	9	6,6	6,9	12,2	195,1	192,7	190,6	186,0	176,5	163,3	146,4	123,8
U 7...-950/18 T	9,5	7,0	7,8	13,7	218,6	216,9	214,0	207,6	196,5	181,3	161,6	135,0
U 7...-1000/20 T	10	7,4	8,9	15,6	243,8	240,9	238,6	232,4	220,0	204,2	182,5	154,5